

## Médiaajánlat

### Milyen hirdetőknak ajánljuk a Trendlines.hu-t?

A látogatottsági statisztikát, az oldal profilját, s a hírlevélre való regisztrációnál kitöltött kérdőívet figyelembe véve akkor ajánljuk hirdetéseikhez a Trendlines.hu-t,

- ◆ ha szeretne **átlag fölötti jövedelemmel** rendelkező célcsoportot elérni,
- ◆ ha **pénzügyi, tőzsdei szolgáltatásokat** szeretne értékesíteni,
- ◆ ha – amennyiben a hirdetést olvasók földrajzi elhelyezkedése fontos – **budapesti, illetve Pest megyei fogyasztókat** szeretne elérni,
- ◆ ha **tudatos fogyasztók számára** szeretne **prémium szolgáltatásokat** értékesíteni,
- ◆ ha kiemelten **fontos a jó targetálás.**

### A Trendlines.hu-ról

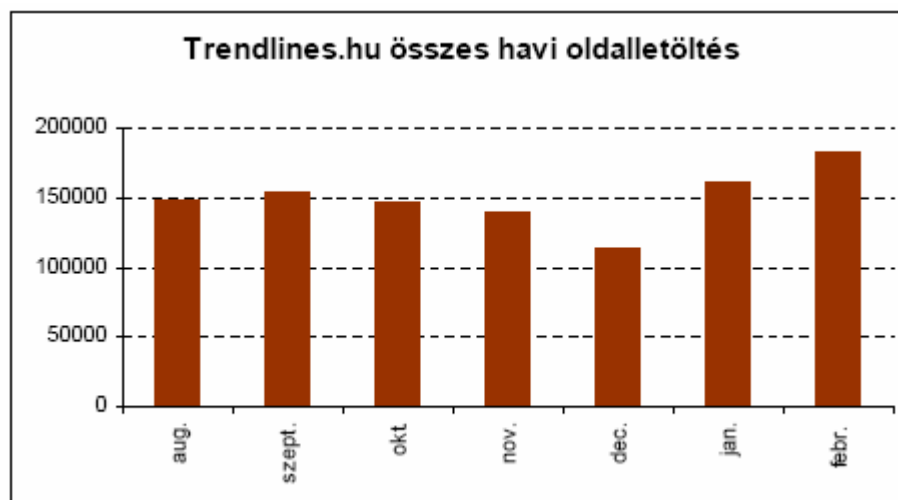
A Trendlines.hu 2006. augusztusában indult **tőzsdei elemző oldal**. Célunk, hogy a befektetők döntéseit elemzéseinkkel és bővülő információszolgáltatásunkkal folyamatosan segítsük. **Fő szolgáltatásaink a következők:**

- ◆ **naponta több kiemelten gazdasági jellegű (saját) hír szerkesztése, interjúk**
- ◆ **napi rendszerességű technikai elemzés a Budapesti Értéktőzsde részvényeiről,**
- ◆ **modellportfóliók menedzselése,**
- ◆ **heti rendszerességű naptár a várható piacbefolyásoló makroadatokról,**
- ◆ **befektetési alap piacelemzések**
- ◆ üzleti blogok készítése befektető és tőzsdei társaságok részére
- ◆ országos befektetői estek szervezése, imázs kampányok tervezése és kivitelezése
- ◆ **tőzsdefórum.**

Elsődleges célcsoportunkat a **kis- és közepes befektetők** képezik. Az **oldal forgalma**<sup>1</sup> körükben jelentősen növekszik, induló, napi 30 fős látogatottsága mára már **hétköznaponként stabilan 1.600 fő fölé** emelkedett. Látogatóink oldalunkkal való elégedettségét jelzi, hogy többségükből rendszeres olvasónk lett, **80 százalék fölötti a visszatérő látogatók aránya**. Ennek ellenére a **dinamikus növekedés** megmaradt, az oldal látogatottsága folyamatosan emelkedik.

Mindez **oldalletöltésekben számolva** azt jelenti, hogy:

- ◆ **Főoldalunkat havonta 160-182.000-szer** töltik le. Az oldal letöltésének növekedése a februári arculatváltást követően erőteljes növekedést mutat
- ◆ A főoldal utáni legnagyobb látogatottságú **Technikai elemzések aloldal** havonta **59.000 oldalletöltést** teljesít.
- ◆ **A folyamatosan növekvő tőzsdefórum** jelenleg havi **22.000 oldalletöltést** teljesít.
- ◆ **A cikkeink, makronaptárunk, a befektetési alap aloldalunk és a mellékleteink forgalma változó, ezt a szegmenst folyamatosan erősítjük (a befektetési alap aloldal márciusban indult).**



A Trendlines.hu látogatóinak **96 százaléka Magyarországról** keresi fel az oldalt. Az országon belüli jövedelmi koncentrációnak megfelelően a **magyar látogatók kétharmada budapesti, illetve Pest megyei**, de valamennyi régióból vannak rendszeres olvasóink.

<sup>1</sup> A statisztikák a Google Analytics és a Mypstat szolgáltatásaival készültek. Kérésre további részletes statisztikát is tudunk ügyfeleink rendelkezésére bocsátani.

## Hirdetési kedvezmények

A hirdetések részletes leírása és árlistája a következő oldalakon találhatóak. Különleges hirdetési igények esetén hívja kollégánkat.

### Általános kedvezmények:

- ◆ Első hirdetői kedvezmény: 10%
- ◆ Ügynökségi kedvezmény: 15%

Mennyiségi kedvezmény: egyedi elbírálás alapján.

## Hirdetési felületeink


### A bannerek lehetséges kiterjesztései:

swf, jpg, gif  
Maximális méret:  
70 kb

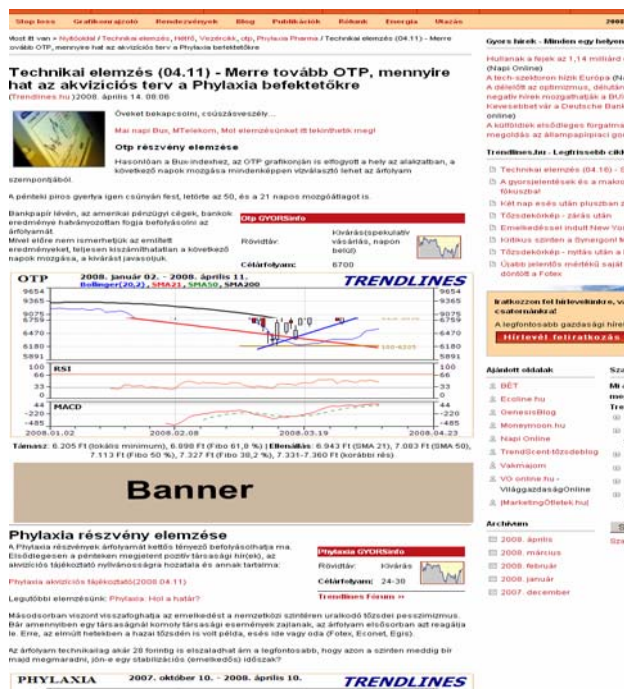
## Superbanner/Leaderboard

### Az oldalak teteje kiemelt terület:

Méret: 729\*60/90 vagy 468\*60,  
Rendelhető: bármelyik oldalon  
6Ft/letöltés vagy **120.000 Ft/hó.**



The screenshot shows the Trendlines.hu website interface. At the top, there is a navigation bar with 'BUX', 'Részvény', 'Portfólió', and 'Trendlines.hu' logos. Below this is a search bar and a 'Technikai elemzés' section. The main content area features a 'Superbanner / leaderboard' advertisement. The ad includes a title 'Makropanoráma', a sub-header 'Napi ötlet', and several text blocks with links to various articles and analyses. The website footer contains copyright information for 2008 and contact details.



This screenshot displays a detailed technical analysis report for Phylaxia stock. It features a line chart showing price movements from 2007 to 2008, with various indicators like RSI and MACD. The report includes a title 'Phylaxia részvény elemzése', a sub-header 'Otp részvény elemzése', and several text blocks providing market insights and recommendations. The bottom of the report shows the company name 'PHYLAXIA' and the date '2007. október 10. - 2008. április 10.'.

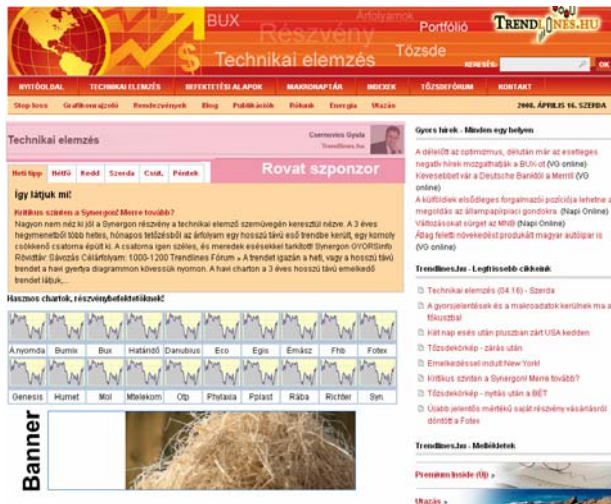
## Banner

-A technikai elemzésekben, a lead és szöveg között

Méret: 468x60 vagy 240x60-as méretű banner  
**50.000 Ft/hó**

TEL/FAX: +36 52 447 001

**-Az oldalakon a hírboxok alatt/ fölött.**



Méret: 468x60/90  
Rendelhető: bármelyik oldalon  
5 Ft/letöltés, vagy **70.000 Ft/hó**

**-Az oldalak alján:**  
Méret: 468x60  
Rendelhető bármelyik oldalon  
40.000 Ft/hó

A fenti méretektől eltérő méret esetén az ár megegyezés tárgyát képezi. Az árak főoldali megjelenésre vonatkoznak, az aloldalakon megegyezés tárgyát képezik.

**A Trendlines tematikus aloldalai (befektetési alapok, egészség, utazás, energia) kiemelten szponzoráltak:**

**„Az oldal támogatója:...” szöveg elhelyezése mellett**

Méret: 120\*35  
35.000(-50.000 Ft/hó méretfüggő)

**Box/Skyscraper/Billboard**

A jobb oldali Sidebarban  
Méret: 300\*240 vagy 120x240  
40.000 Ft/hó, vagy 25.000Ft/hó

**PR-cikk:**

A Trendlines.hu vállalja PR-cikkek megjelenítését és kérés alapján annak elkészítését is. A szolgáltatási díja: 15.000Ft/hét. Amennyiben a szerkesztési feladatokat ránk bízva az igényeknek megfelelően a díjszabás, megegyezés tárgyát képezi.



**Különleges ajánlat!**

Amennyiben május 31-ig legalább 6 hónapra hirdetést rendel,  
**a 7. hónapot ingyen adjuk!**

TEL/FAX: +36 52 447 001